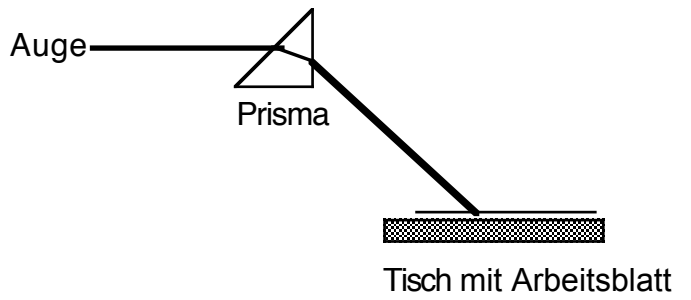



Blick durch das Prisma

Versuch



Auftrag

1. Beobachte durch ein Prisma die 6 Bilder . (Siehe oben)
2. Notiere am rechten Rand von jedem Bild die gesehene Farben.
3. Erkläre das Gesehene. Tipp: blau wird stärker gebrochen als rot.
Beachte die Gesetze der Farbaddition im Farbkreis.



Bild 1a



Bild 2a




Bild 1b




Bild 2b



Bild 1c




Bild 2c